

المؤسسة العامة للتأمينات الاجتماعية
The Public Institution For Social Security

**النشرة الإحصائية ربع السنوية عن الخاضعين
لنظام التأمينات الاجتماعية
للفترة من 2025/7/1 إلى 2025/9/30**



بيان محتويات النشرة الإحصائية ربع السنوية

رقم الجدول	العنوان
1	بيان إجمالي بأعداد الخاضعين للتأمينات الاجتماعية (مدني وعسكري) في 2025/9/30.
2	المؤمن عليهم (مدني فقط) في 2025/9/30.
3	أصحاب المعاشات على قيد الحياة (مدني وعسكري) في 2025/9/30.
4	المستحقون في المعاش ويصرفون (مدني وعسكري) في 2025/9/30.
5	حالات التسجيل لأول مرة خلال الفترة من 2025/7/1 إلى 2025/9/30 (المدنيين العاملين لدى صاحب عمل).
6	حالات المعاشات التقاعدية الجديدة خلال الفترة من 2025/7/1 إلى 2025/9/30 (المدنيين العاملين لدى صاحب عمل).
7	بيانات الخاضعين للتأمين التكميلي (مدني وعسكري) في 2025/9/30.

جدول رقم (1)
بيان إجمالي بأعداد الخاضعين
للتأمينات الاجتماعية (مدني وعسكري)
في 2025/9/30

المجموع	تأمين العسكريين	تأمين المدنيين (العاملين لدى صاحب عمل والعاملين لحسابهم الخاص)	البيان
412,489	* -	412,489	المؤمن عليهم
211,171	40,970	170,201	أصحاب المعاشات على قيد الحياة
101,244	23,407	77,837	المستحقين (ويصرفون)
724,904	64,377	660,527	المجموع

* لا توجد بيانات للنشر.

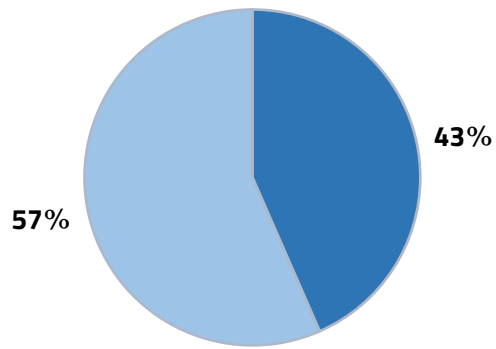
جدول رقم (2)
التأمين الأساسي: المؤمن عليهم
(مدني فقط)
في 2025/9/30

النوع						القطاع	صندوق التأمين
الجميع		إناث		ذكور			
متوسط المرتب أو الشريحة	العدد	متوسط المرتب أو الشريحة	العدد	متوسط المرتب أو الشريحة	العدد		
629	324,607	568	200,768	729	123,839	حكومي	المدنيين العاملين لدى صاحب عمل
1,476	21,021	1,492	3,299	1,473	17,722	نفطي	
1,060	47,751	924	18,543	1,146	29,208	أهلي	
727	393,379	611	222,610	878	170,769	المجموع	
662	19,110	624	10,392	708	8,718	المدنيين العاملين لحسابهم الخاص	
412,489		233,002		179,487		إجمالي المدنيين	

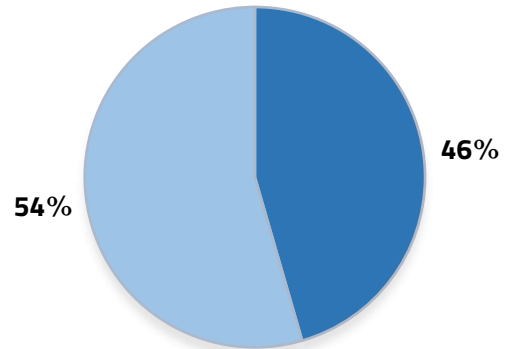
ملاحظة:

معظم المشتركات العاملات لحسابهن الخاص (حوالي 21%) أصبحن على شريحة (500 د.ك)، في حين أنهن كن على شريحة أقل في النشرات السابقة. ويرجع ذلك إلى ما كان مقرراً في القرار رقم (1) لسنة 2019 من نقل المؤمن عليهم ابتداءً من 2019/6/1 الذين تقل الشرائح التي تؤدي على أساسها اشتراكهم عن شرائح بدء الاشتراك المبينة في الجدول المنصوص عليه بالقرار إلى الشريحة الأعلى مباشرة وفقاً للجدول رقم (6) المرافق لقانون التأمينات الاجتماعية.

النسبة المئوية من المؤمن عليهم
حسب النوع
في 2025/9/30



العاملين لدى صاحب عمل



العاملين لحسابهم الخاص

إناث ذكور

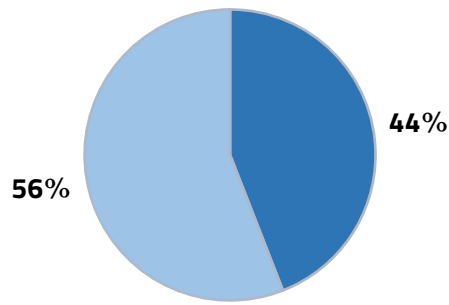
جدول رقم (3)
التأمين الأساسي: أصحاب المعاشات على قيد الحياة
(مدني وعسكري)
في 2025/9/30

النوع						القطاع	صندوق التأمين
الجميع		إناث		ذكور			
متوسط المعاش التقاعدي	العدد	متوسط المعاش التقاعدي	العدد	متوسط المعاش التقاعدي	العدد		
1,258	141,277	1,076	83,645	1,522	57,632	حكومي	المدنيين العاملين لدى صاحب عمل
1,891	9,231	1,734	704	1,904	8,527	نفطي	
1,436	13,531	1,199	7,379	1,721	6,152	أهلي	
1,308	164,039	1,091	91,728	1,584	72,311	المجموع	
808	6,162	705	4,991	1,249	1,171	المدنيين العاملين لحسابهم الخاص	
1,756	17,003	1,292	6	1,756	16,997	دفاع	العسكريين
1,688	17,233	1,225	10	1,688	17,223	داخلية	
1,689	6,734	0	0	1,689	6,734	حرس وطني	
1,716	40,970	1,250	16	1,716	40,954	المجموع	
1,373	211,171	1,071	96,735	1,628	114,436	إجمالي أصحاب المعاشات	

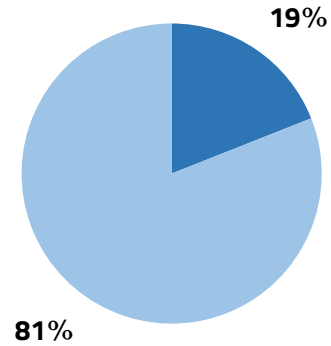
ملاحظات:

- 1- لا يشمل البيان أصحاب معاشات حرس مجلس الأمة وقد بلغ عددهم (39) صاحب معاش.
- 2- لا يشمل البيان أصحاب معاشات قوة الإطفاء العام وقد بلغ عددهم (537) صاحب معاش.

النسبة المئوية من المتقاعدين
حسب النوع
في 2025/9/30



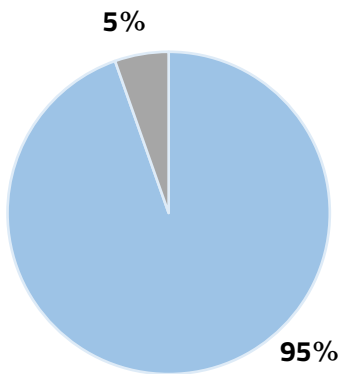
العاملين لدى صاحب العمل



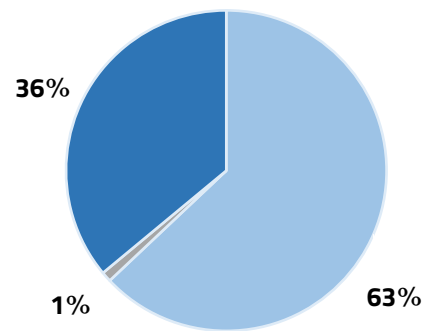
العاملين لحسابهم الخاص

إناث ذكور

النسبة المئوية من المتقاعدين
حسب صندوق التأمين
في 2025/9/30



إناث



ذكور

العاملين لدى صاحب عمل العاملین لحسابهم الخاص العسكريين

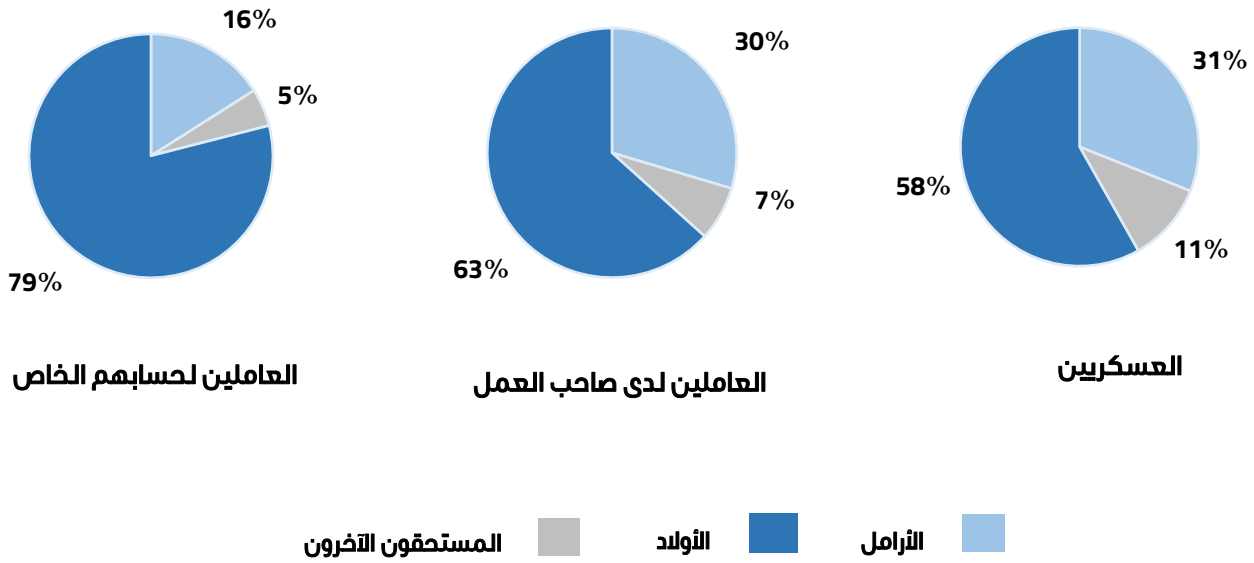
جدول رقم (4)
التأمين الأساسي: المستحقون في المعاش ويصرفون
(مدني وعسكري)
في 2025/9/30

فئات المستحقين								صندوق التأمين
الجميع		المستحقون الآخرون		الأنوالد		الأرامل		
متوسط النصيب	العدد	متوسط النصيب	العدد	متوسط النصيب	العدد	متوسط النصيب	العدد	
483	75,106	232	5,297	338	47,567	852	22,242	المدنيين العاملين لدى صاحب عمل
282	2,731	188	129	206	2,157	680	445	المدنيين العاملين لحسابهم الخاص
510	23,407	252	2,523	372	13,621	859	7,263	العسكريين
484	101,244	238	7,949	341	63,345	851	29,950	إجمالي المستحقين

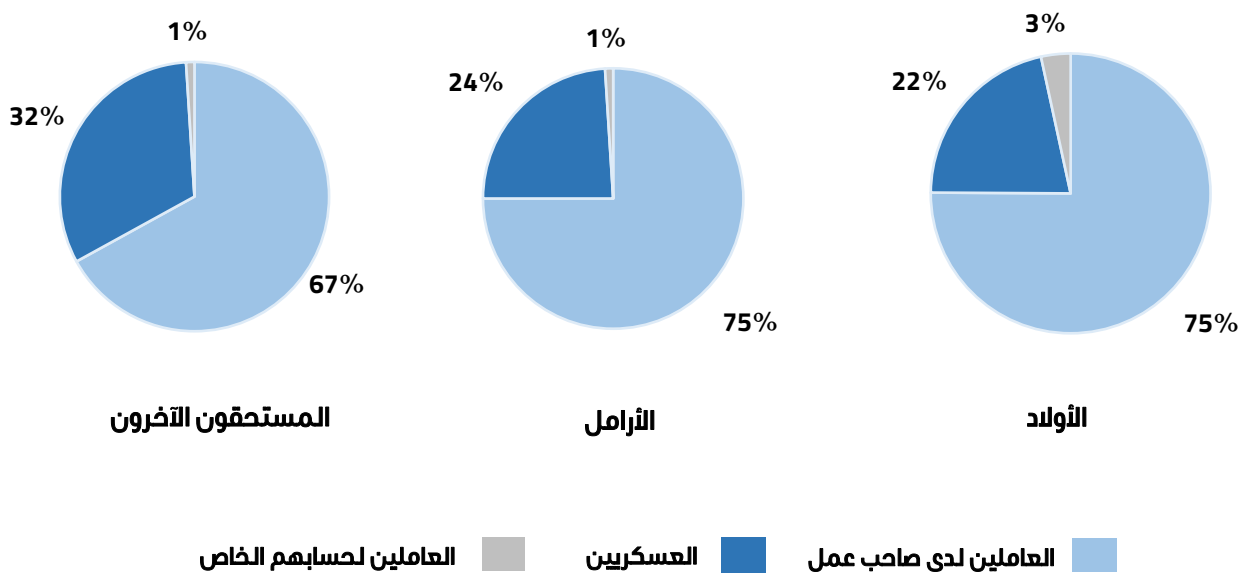
ملاحظة:

متوسط النصيب يمثل المبلغ المصروف للمستحقين بعد الرفع للحد الأدنى وتطبيق قواعد الجمع.

النسبة المئوية من المستحقين
حسب فئة المستحق
في 2025/9/30

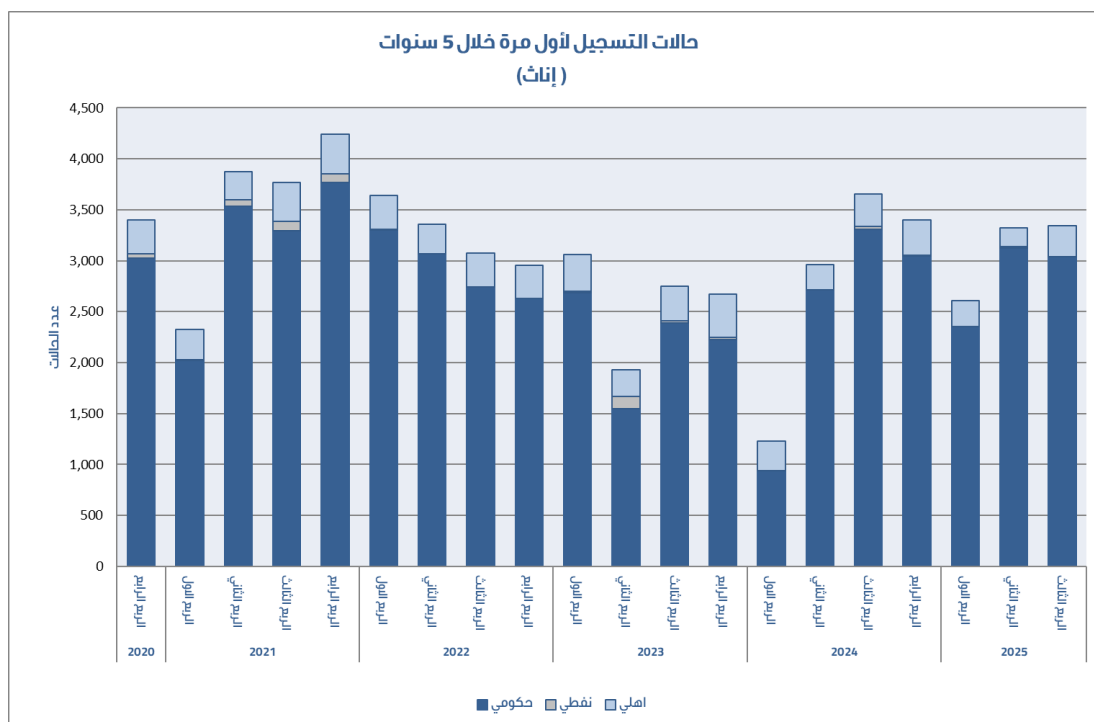
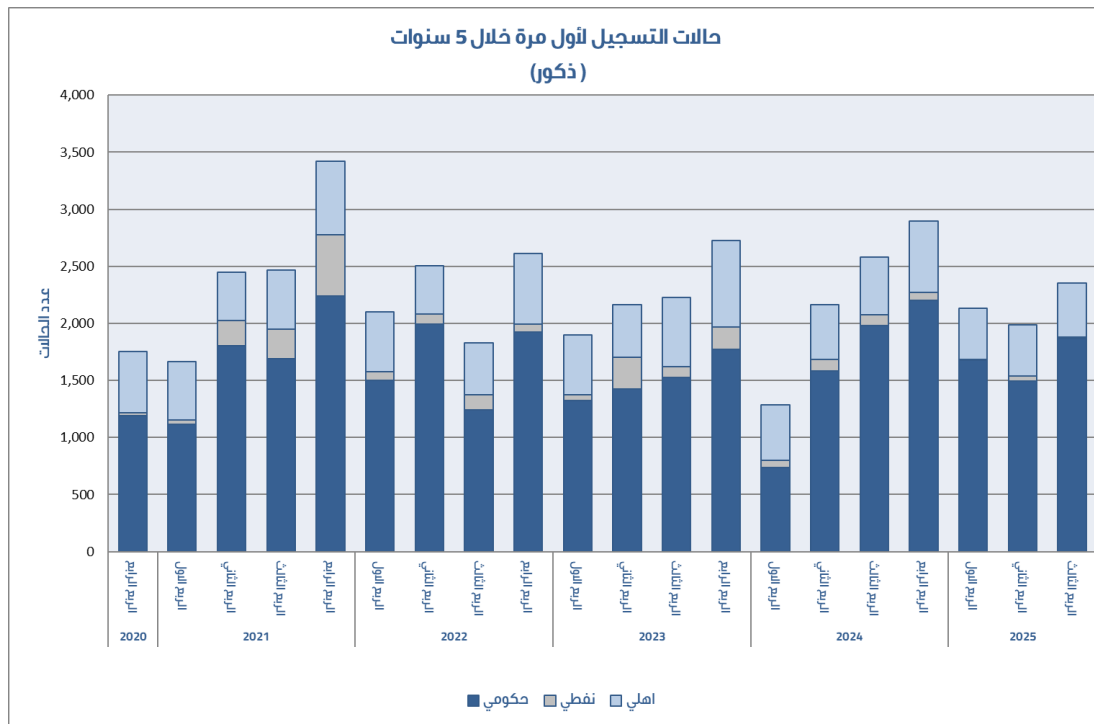


النسبة المئوية من المستحقين
حسب صندوق التأمين
في 2025/9/30



جدول رقم (5)
حالات التسجيل لأول مرة
خلال الفترة من 2025/7/1 إلى 2025/9/30
(المدنيين العاملين لدى صاحب عمل)

القطاع	فئة السن في نهاية الفترة	عدد الحالات خلال الفترة		
		ذكور	إناث	الجميع
حكومي	أقل من 21	16	15	31
	25 - 21	1,368	2,504	3,872
	30 - 26	450	468	918
	35 - 31	28	35	63
	36 فأكثر	3	16	19
	الجميع	1,865	3,038	4,903
	أقل من 21	1	0	1
نفطي	25 - 21	14	3	17
	30 - 26	2	0	2
	35 - 31	0	0	0
	36 فأكثر	0	0	0
	الجميع	17	3	20
	أقل من 21	54	40	94
	25 - 21	303	188	491
أهلي	30 - 26	103	65	168
	35 - 31	8	4	12
	36 فأكثر	1	3	4
	الجميع	469	300	769
	أقل من 21	71	55	126
	25 - 21	1,685	2,695	4,380
	30 - 26	555	533	1,088
الجميع	35 - 31	36	39	75
	36 فأكثر	4	19	23
	الجميع	2,351	3,341	5,692



ملاحظة:

انخفضت حالات التسجيل لأول مرة للذكور والإناث في الربع الأول لسنة 2024 بسبب قرار وقف التعيين لمدة 3 شهور اعتباراً من 2023/12/5.

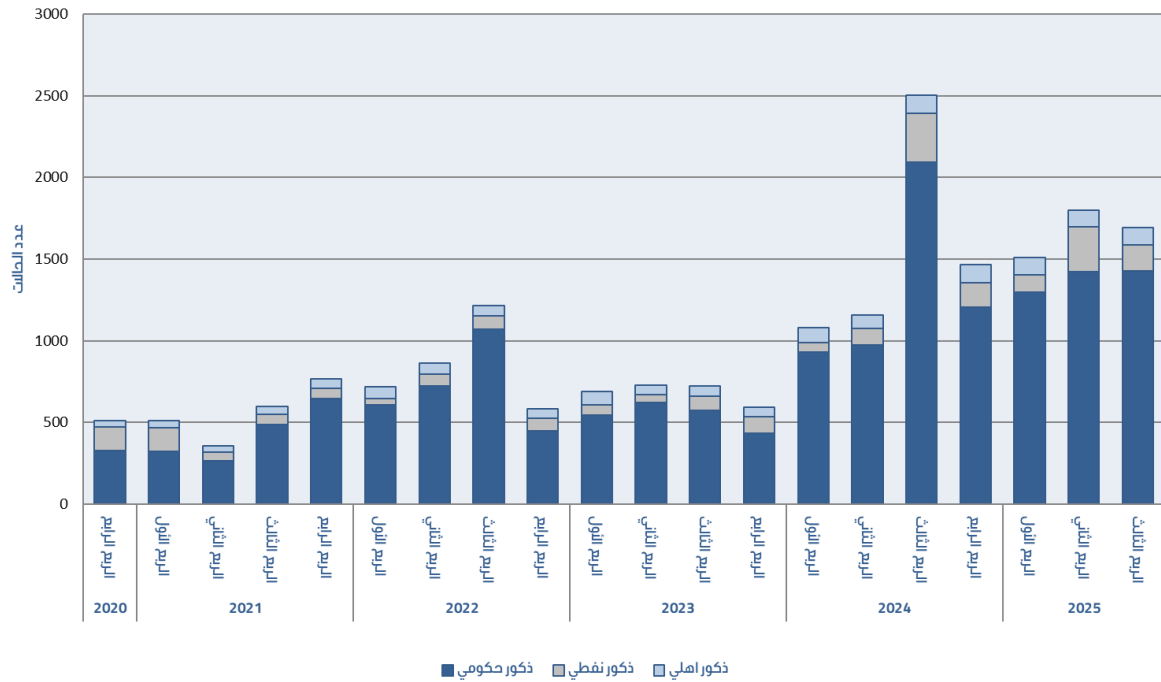
جدول رقم (6)
التأمين الأساسي: حالات المعاشات التقاعدية الجديدة
خلال الفترة من 2025/7/1 إلى 2025/9/30
(المدينين العاملين لدى صاحب عمل)

القطاع	سبب انتهاء الخدمة	عدد الحالات خلال الفترة		
		ذكور	إناث	الجميع
حكومي	وفاة	11	9	20
	عجز عن الكسب	6	6	12
	صحية أخرى	16	20	36
	غير ذلك	1,348	3,154	4,502
	ذوي إعاقة	47	58	105
	الجميع	1,428	3,247	4,675
نفطي	وفاة	0	0	0
	عجز عن الكسب	0	0	0
	صحية أخرى	1	0	1
	غير ذلك	152	29	181
	ذوي إعاقة	5	0	5
	الجميع	158	29	187
أهلي	وفاة	1	0	1
	عجز عن الكسب	0	0	0
	صحية أخرى	0	0	0
	غير ذلك	98	194	292
	ذوي إعاقة	6	2	8
	الجميع	105	196	301
الجميع	وفاة	12	9	21
	عجز عن الكسب	6	6	12
	صحية أخرى	17	20	37
	غير ذلك	1,598	3,377	4,975
	ذوي إعاقة	58	60	118
	الجميع	1,691	3,472	5,163

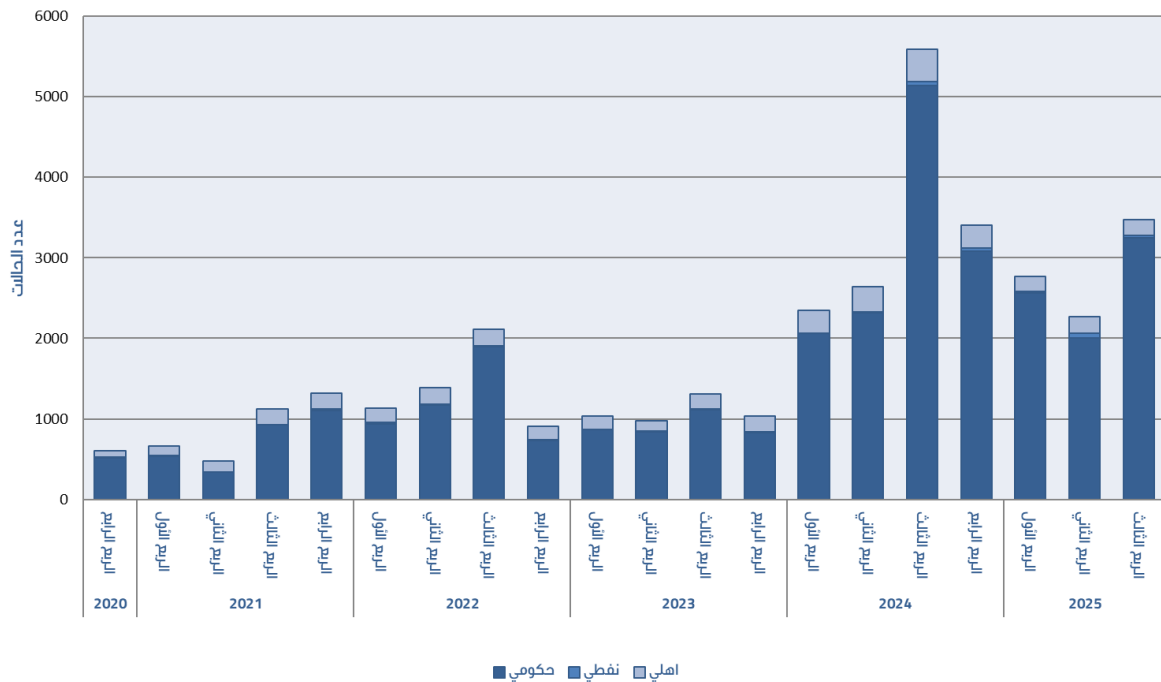
ملاحظة:

ذوي الإعاقة هم المتقاعدين من المؤمن عليهم الذين تقرر اللجنة الفنية المختصة أنهم معاقين.

حالات المعاشات التقاعدية الجديدة خلال 5 سنوات (ذكور)



حالات المعاشات التقاعدية الجديدة خلال 5 سنوات (إناث)



ملاحظة:

انخفضت حالات المعاشات التقاعدية الجديدة للذكور وللإناث في سنة 2020 وذلك بسبب جائحة كورونا، في حين أنها ارتفعت في الربع الأول والربع الثاني لسنة 2024 وذلك بسبب القرار رقم (6) لسنة 2023 بشأن الحد الأدنى للمعاش التقاعدي. كما ارتفعت بشكل ملحوظ في الربع الثالث لسنة 2024 وذلك بسبب زيادة المعاشات التقاعدية في 2024/8/1 بمقدار (20) د.ك لكل حالة معاش تقاعدي.

جدول رقم (7)
بيانات الخاضعين للتأمين التكميلي
(مدني وعسكري)
في 2025/9/30

(أ) **المؤمن عليهم:**

البيان		ذكور		إناث		الجميع	
العدد	متوسط المرتب	العدد	متوسط المرتب	العدد	متوسط المرتب	العدد	متوسط المرتب
150,537	734	206,374	585	356,911	648		
-	-	-	-	-	-	-	-
150,537	734	206,374	585	356,911	648		

(ب) **أصحاب المعاشات على قيد الحياة:**

البيان		ذكور		إناث		الجميع	
العدد	متوسط المعاش	العدد	متوسط المعاش	العدد	متوسط المعاش	العدد	متوسط المعاش
63,662	388	76,605	256	140,267	316		
39,251	332	16	460	39,267	332		
102,913	367	76,621	256	179,534	320		

(ج) **المستحقون الذين يصرفون أنصبة:**

البيان		الأرامل		الأولاد		المستحقون الآخرون		الجميع	
العدد	متوسط النصيب	العدد	متوسط النصيب	العدد	متوسط النصيب	العدد	متوسط النصيب	العدد	متوسط النصيب
8,942	100	16,177	60	3,281	23	28,400	68		
3,007	123	5,520	63	2,073	45	10,600	77		
11,949	106	21,697	61	5,354	32	39,000	71		

(1) لا توجد بيانات للنشر.

(2) لا يشمل البيان أصحاب معاشات حرس مجلس الأمة وقوة الإطفاء العام وقد بلغ عددهم في التأمين التكميلي (38) و (537) صاحب معاش على التوالي.

(3) متوسط النصيب يمثل المبلغ المصروف للمستحقين بعد الرفع للحد الأدنى وتطبيق قواعد الجمع.

